


學習歷程檔案平台

111學年度第2學期 系統操作訓練及宣導



目錄


- 登入方式
- 課程學習成果認證
- 授課教師權限
- 導師權限
- 課諮教師權限
- 學習歷程檔案校內作業期程
- 登入實作

登入方式

- 帳號：校務系統成績輸入的帳號
- 密碼：第一次登入時為預設密碼(身分證字號)
- 登入途徑：學校網站-教職員專區-學習歷程
- 忘記密碼：使用忘記密碼功能，會寄送至設定的信箱中(校務信箱)。

Step1

點選 教職員專區中 學習歷程



- 首頁
- 關於學校
- 最新消息
- 行政單位
- 教學單位
- 招生與升學
- 校園新聞
- 108課綱專區
- 防疫專區
- 活

- 在校生專區
 - ※課表查詢※
 - ※線上點名※
 - ※學習歷程※
 - 校外活動資訊
 - 英文檢定填報
 - 國中部學務系統
 - 高中部新生專區
 - 高中部校務系統
 - 高三升學報考系統
 - 圓夢助學網(獎助學金)
 - 大學線上志願選項系統
 - 台灣銀行學雜費入口網
 - 新課綱銜接教材數位平臺
- 教職員專區
 - ※線上點名※
 - ※學習歷程※
 - 教師研習資訊
 - 內部控制專區
 - 心輔管理系統
 - 人事差勤系統
 - 電子公文系統
 - 教室預約系統
 - 國中部學務系統
 - 高中部校務系統

重要公告

【公告】111學年度第2學期住宿名單及相關注意事項	2023-02-07
【招生】國中部新生報名系統網址暨報名說明	2023-02-07
【升學】112學年度「原住民族及離島地區醫事人員養成計畫招生作業」公費生學士班甄試入學招生簡章，報名至112年3月8日止。	2023-02-06
【簡訊】中科簡訊第221期 實中報導	2023-02-06
【公告】111-2校外獎助學金簡表(更新至2月)	2023-02-04
【升學】112學年度重點運動項目績優學生單獨招生考試資訊，請有興趣的同學自行參照。(不定期新增)	2023-02-04
【公告】111學年度第1學期高中部補考注意事項、考程表、試場座號 (2/3更新)	2023-02-03
【轉知】臺中市資網中心網路設備韌體更新事宜	2023-02-03
【公告】IBSC After school Program Registration	2023-02-02
【公告】111 學年度第 1 學期國中部補行評量名單	2023-02-02
【轉知】內政部「各年次役男服役役期」懶人包宣導資料	2023-02-02
【公告】111學年度第1學期高中部補考名單及未達補考標準名單	2023-02-02
【轉知】微型電動二輪車相關宣導	2023-02-01
【公告】國立中科實驗高級中學111學年度第2學期行事曆	2023-02-01
【公告】112年度標售報廢財物一批(現場喊價方式)	2023-01-31
【轉知】111 學年度全國學生音樂比賽個人項目全區決賽	2023-01-30
【公告】111學年度第2學期高中部選修課程【初選】編班名單	2023-01-19
【轉知】大學招生委員會聯合會「大學選才與高中育才輔助系統計畫」訂於112年2月13日至3月3日舉辦	2023-01-19
【升學】臺中一中112學年度科學班甄選入學簡章	2023-01-19
【公告】111學年度第2學期上學動線	2023-01-19
【校刊】實中青橄欖第32期	2023-01-19
【轉知】內政部警政署製作「認識數位網路/妨害秘密等新型態跟蹤騷擾犯罪」宣導懶人包	2023-01-18
【轉知】Science Edge 2023專題發表活動(修正後第二次公告)	2023-01-17

Step2 點選右上角的【登入】



全國學生學習歷程檔案系統

最新消息

MORE ▾

October 10/28 更新內容
28

October 10/13 停機公告
07

September 9/1 號教育訓練錄影
02

August 8/26 號教育訓練錄影
26

認識學群



Step3 輸入下述資料即可登入。

全國學生學習歷程檔案系統

縣市:	<input type="text" value="臺中市"/>
學校:	<input type="text" value="060323.國立中科實驗高級中學"/>
帳號:	<input type="text" value="成績輸入的帳號"/>
密碼:	<input type="password" value="第一次登入時為預設密碼(身分證字號); 後續登入為自訂密碼。"/>
驗證碼:	<input type="text" value="7EFV"/>

Step4 忘記密碼

全國學生學習歷程檔案系統

縣市:

學校:

帳號:

密碼:

驗證碼: 

登入

忘記密碼


忘記密碼

為了確認您的身分，請輸入以下資料，核對無誤後，系統會將驗證信寄至您的E-mail信箱，請在收到mail之後，點擊mail裡的url連結以變更您的密碼，此連結的有效時間為30分鐘

學校:

帳號:

電子郵件:

驗證碼: 

送出

課程學習成果 認證

■ 認證的方式：

1. 檢視檔案。
2. 點選【認證通過】或【認證不通過】。
3. 點選【發佈】。（在發佈之前，都還能修改，學生端也還看不到）

■ 認證通知信：

若學生有送出認證，則授課教師應在校務信箱收到認證通知信。

若未收到，請查看垃圾郵件，或向註冊組反應。

Step1 點選檢視檔案

認證學習成果

學年度 學期 待認證 查詢

班級 科目

待發佈: 0 **全部發佈** 開放認證日期: 2018/11/03 ~ 2019/01/31

學年度: 107	學期: 1	認證狀態:	認證
科目名稱: 探索生命世界的數學祕密- 你我都是公民科學家	學生:		發佈
送出日期: 107/12/25 16:18:35	認證日期:		
成果檔案: 檢視檔案			

學年度: 106	學期: 2	認證狀態:	認證
科目名稱: 數學一下	學生:		發佈
送出日期: 107/05/14 08:21:16	認證日期:		
成果檔案: 檢視檔案			
相關簡述: 數學			

1.

Step2 點選【認證】 教師決定通過或不通過

學年度: 107 學期: 1

科目名稱: 探索生命世界的數學祕密-
你我都是公民科學家 認證狀態:

送出日期: 107/12/25 16:18:35 學生:

成果檔案: 檢視檔案 認證日期:

認證

通過

不通過

Step3 點選【發佈】 可以選擇單一發佈或全部發佈

認證學習成果

學年度 學期 待認證 查詢

班級 科目

待發佈: 1 **全部發佈** **方式二** 開放認證日期: 2018/11/03 ~ 2019/01/31

學年度: 107	學期: 1	認證狀態:	方式一
科目名稱: 探索生命世界的數學祕密- 你我都是公民科學家	學生:	通過(未發佈)	認證
送出日期: 107/12/25 16:18:35	認證日期:		發佈
成果檔案: 檢視檔案			

授課教師 權限

- 點選 授課班級資料：可以查看有上課的班級同學上傳的狀況。

教師資料檔案櫃

學生學習成果 | 班級資料 | **授課班級資料** | 課程諮詢紀錄 | 認證學習成果

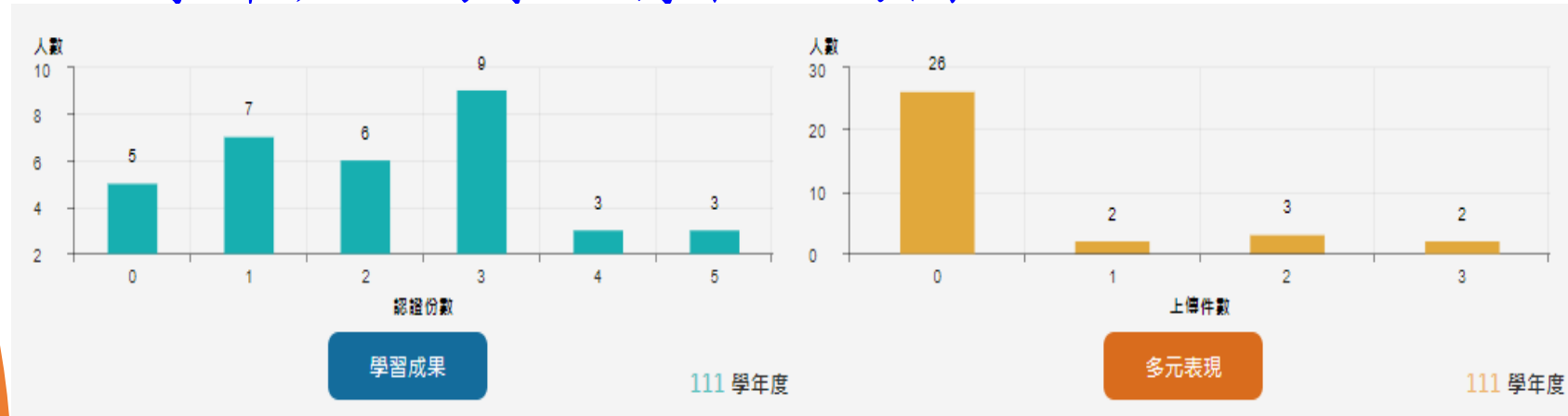
授課班級資料

學號 姓名 座號 103 查詢

科目	班級	座號	學號	姓名	已上傳數目	已認證通過	尚未認證數
生物	103	01			1	1	
生物	103	02			3	2	
生物	103	03			1	1	
生物	103	04					
生物	103	05					
生物	103	06					
生物	103	07					
生物	103	08					
生物	103	09			2	2	
生物	103	10			1	1	

導師的權限

■ 導師班級同學上傳狀況的圖示化



■ 點選【班級資料】：

除了可以查看學生上傳的狀況外，也能檢視學生的操作介面，協助了解學生操作時遇到的狀況。

■ 點選【收訖明細統計確認】：

於收訖明細確認期間，可以查看班上同學的確認情形。

Step1 點選 班級資料。 → Step2 點選【小眼睛圖示】



班級資料

學年: 111 學期: 2 查詢

學號 姓名 座號 103 匯出EXCEL

檢視	班級	座號	學號	姓名	學習成果			多元表現	
					上傳數星	通過數星	勾選數星	上傳數星	勾選數星
<input checked="" type="checkbox"/>	103	01	110067	方濛妘					
<input checked="" type="checkbox"/>	103	02	110068	李昀珊				3	2
<input checked="" type="checkbox"/>	103	03	110069	周劭桓					
<input checked="" type="checkbox"/>	103	04	110070	邱琪媛					
<input checked="" type="checkbox"/>	103	05	110071	姚又茵					
<input checked="" type="checkbox"/>	103	06	110072	洪雅榆					
<input checked="" type="checkbox"/>	103	07	110073	莊于玄					
<input checked="" type="checkbox"/>	103	08	110074	郭采妍				1	
<input checked="" type="checkbox"/>	103	09	110075	陳安					
<input checked="" type="checkbox"/>	103	10	110076	陳沛沫				2	

Step3 查看 學生的使用介面，僅能查看不能編輯。

全國學生學習歷程檔案系統

學生 的學習歷程檔案櫃

返回

學習歷程檔案櫃

基本資料	個人簡歷	校內幹部經歷	查詢幹部經歷提交中央資料庫紀錄				
修課紀錄與學習成果 每學年勾選至多6件(0/6)	課程諮詢紀錄 (1)	上傳學習成果 (4)	學習成果認證 (2)	勾選學習成果	查詢修課紀錄提交中央資料庫紀錄	查詢學習成果提交中央資料庫紀錄	
多元表現 每學年勾選合計至多10項 (0/10)	幹部經歷暨事蹟紀錄 (0)	競賽參與紀錄 (0)	檢定證照紀錄 (0)	服務學習紀錄 (0)	彈性學習時間紀錄 (0)	團體活動時間紀錄 (0)	職場學習紀錄 (0)
	作品成果紀錄 (0)	大學及技專校院先修課程紀錄 (0)	其他活動紀錄 (0)	勾選多元表現紀錄	查詢多元表現提交中央資料庫紀錄		

查看完畢後，按返回即可回到教師的介面中。

課諮教師權限

■點選【班級資料】

可以查看負責的課諮班級的資料，及學生的使用介面。(同導師權限)

■登打課程諮詢記錄

於每學期進行完課程諮詢後(團諮/個諮)，須至平台登打課諮記錄。

學習歷程檔案 校內作業期程

學生上傳

教師認證(課程學習成果)

學生勾選(若無勾選擇無檔案提交)

學校提交

收訖明細確認(期間若無反應疑義則視同確認無誤)

完成提交(資料進入中央資料庫)

111學年度國立中科實中學習歷程檔案 高一及高二上傳規定

111年10月17日建置學生學習歷程檔案工作小組會議通過

一、課程學習成果時程及件數規定(須教師認證)

時程	第一學期	第二學期	備註
上傳日期	112年02月3日 星期五止	112年07月14日 星期四止	盡早完成
送出認證日期	112年02月3日 星期五止	112年07月14日 星期五止	主動告知任課教師
教師認證日期	112年02月10日 星期五止	112年07月21日 星期五止	
勾選日期	112年07月31日星期一止		未勾選則無檔案可提交
收訖明細	/	依屆時公告規定	務必確認
件數規定	至多 10件	至多 10件	
	每學年至多勾選 6 件		

二、多元學習表現時程及件數規定(不須教師認證)

時程	第一學期	第二學期	備註
上傳日期	112年07月14日星期五止		盡早完成
勾選日期	112年07月31日星期一止		未勾選則無檔案可提交
收訖明細	/	依屆時公告規定	務必確認
件數規定	每學年至多勾選 10 件		

- 備註1:自主學習成果，請傳至「多元學習表現」→「彈性學習時間紀錄」→「種類：自主學習」。
- 備註2:上述作業期程之截止時間，皆至當日的23:59分止。
- 備註3:上述作業期程之開始日期，皆自本校公告日起算。

111學年度國立中科實中學習歷程檔案 高三上傳規定

111年10月17日建置學習歷程工作小組會議通過

112年0月00日建置學習歷程工作小組會議通過

一、課程學習成果時程及件數規定(須教師認證)

時程	第一學期	第二學期	備註
上傳日期	112年02月03日 星期五止	112年4月7日 星期五止	盡早完成
送出認證日期	112年02月03日 星期五止	112年4月7日 星期五止	主動告知任課教師
教師認證日期	112年02月10日 星期五止	112年4月11日 星期二止	
勾選日期	112年04月14日星期五止		未勾選則無檔案提交
收訖明細	屆時依來文公告		務必確認
件數規定	至多 10件	至多 10件	
	每學年至多勾選 6 件		

二、多元學習表現時程及件數規定(不須教師認證)

時程	第一學期	第二學期	備註
上傳日期	112年04月14日 星期五止		
勾選日期	112年04月14日 星期五止		未勾選則無檔案提交
收訖明細	屆時依來文公告		務必確認
件數規定	每學年至多勾選 10 件		

- 備註1:自主學習成果，請傳至「多元學習表現」→「彈性學習時間紀錄」→「種類：自主學習」。
- 備註2:上述作業期程之截止時間，皆至當日的23:59分止。
- 備註3:上述作業期程之開始日期，皆自本校公告日起算。



登入實作